

診療実績

■外来診療

		2021年度	2022年度	2023年度	前年度比
外来患者数	初診患者数（人）	6,890	10,629	9,958	▲ 671
	再診患者数（人）	26,462	26,277	26,461	184
	初診+再診患者数合計（人）	33,352	36,906	36,419	▲ 487
救急診療	救急車搬入患者数（人）	1,016	1,179	1,215	36
	救急外来患者数（人）※時間外ウォークイン	1,864	2,178	2,596	418

■入院診療

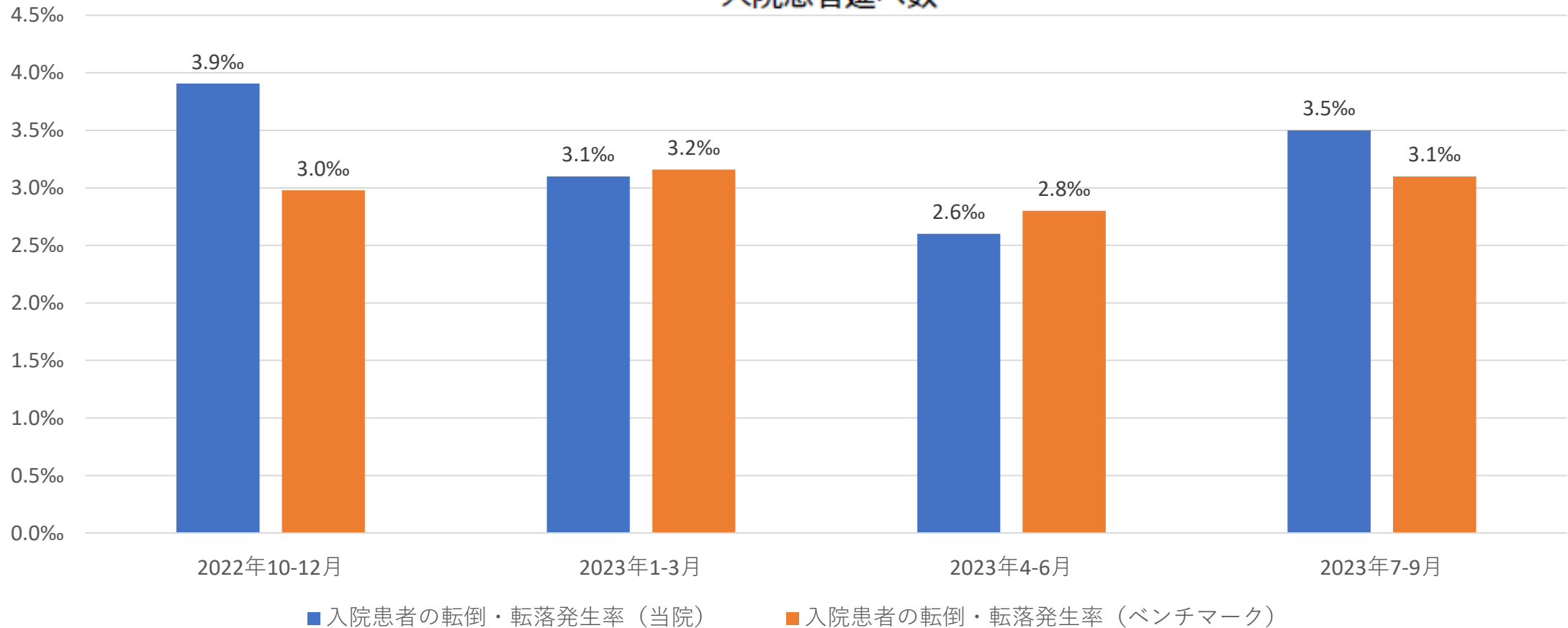
		2021年度	2022年度	2023年度	前年度比
全病棟	病床数（床）	188	188	188	0.0
	新規入院患者数（人）	1,537	1,513	1,560	47.0
急性期一般病棟	病床数（床）	49	49	49	0.0
	新規入院（入棟）患者数（人）	1,156	1,127	1,219	92.0
	平均在院日数（日）	10.3	10.3	9.7	▲ 0.6
	在宅復帰率	86.7%	87.6%	88.0%	0.4%
地域包括ケア病棟	病床数（床）	48	48	48	0.0
	新規入院（入棟）患者数（人）	706	659	684	25.0
	平均在院日数（日）	20.6	21.8	21.8	0.0
	在宅復帰率	85.1%	83.9%	83.9%	0.0%
回復期リハビリ病棟	病床数（床）	49	49	49	0.0
	新規入院（入棟）患者数（人）	257	236	233	▲ 3.0
	平均在院日数（日）	65.3	66.8	71	4.2
	在宅復帰率	92.2%	95.1%	96.7%	1.6%
医療療養病棟	病床数（床）	42	42	42	0.0
	新規入院（入棟）患者数（人）	81	96	102	6.0
	平均在院日数（日）	173.1	152.1	122.2	▲ 29.9
	在宅復帰率	72.4%	53.9%	92.1%	38.2%

■検査・治療件数

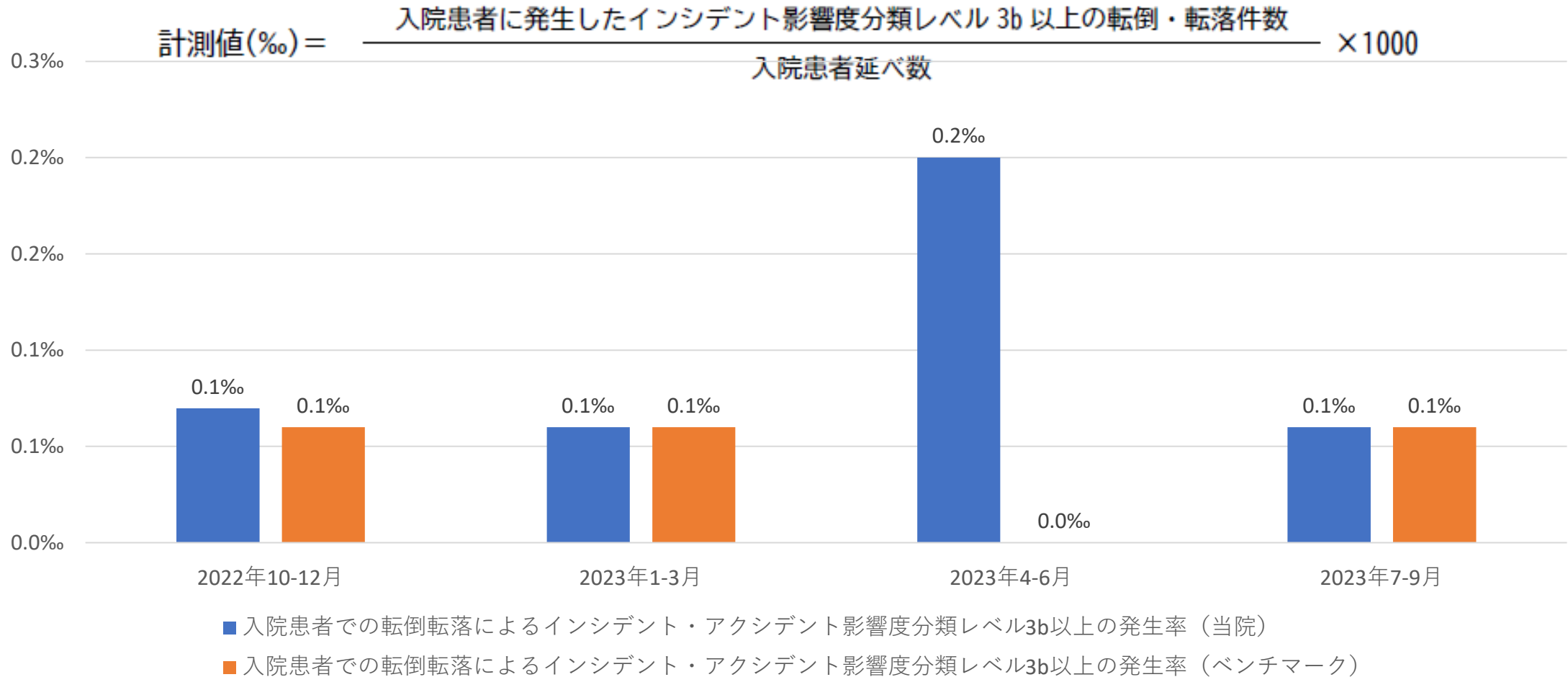
		2021年度	2022年度	2023年度	前年度比
上部消化管内視鏡（件）	GIF	602	517	531	14
	GIF（止血）	12	9	5	▲ 4
	GIF（ドック・健診）	2,049	2,139	2,321	182
	GIF（その他）	0	3	3	0
	胃瘻造設	12	6	7	1
下部消化管内視鏡（件）	CF	435	435	420	▲ 15
	CF（ポリペク・EMR）	81	75	87	12
	CF（止血）	0	0	0	0
	CF（その他）	1	1	0	▲ 1
超音波検査（件）	腹部エコー検査	2,977	3,109	3,065	▲ 44
	表在エコー（乳腺）	220	173	124	▲ 49
	表在エコー（甲状腺・その他頸部周囲）	48	38	34	▲ 4
	表在エコー（四肢、体幹、臀部等）	8	7	16	9
	心エコー検査	888	888	924	36
	頸動脈エコー検査	162	168	209	41
	下肢静脈エコー	114	115	119	4
	その他血管エコー	3	0	2	2
病理検査（件）	病理検査	492	447	455	8
	細胞診	464	542	467	▲ 75
画像検査（件）	CT	3,963	4,163	4,539	376
	MRI	1,328	1,402	1,505	103
	一般撮影	10,171	10,261	11,193	932
	X線TV検査	1,765	1,856	1,945	89
	マンモグラフィ	1,013	961	1,028	67
	骨密度検査	319	353	1,103	750
	冠動脈CT	30	30	35	5

MSM-01 入院患者の転倒・転落発生率

$$\text{計測値(\%) = } \frac{\text{入院患者に発生した転倒・転落件数}}{\text{入院患者延べ数}} \times 1000$$

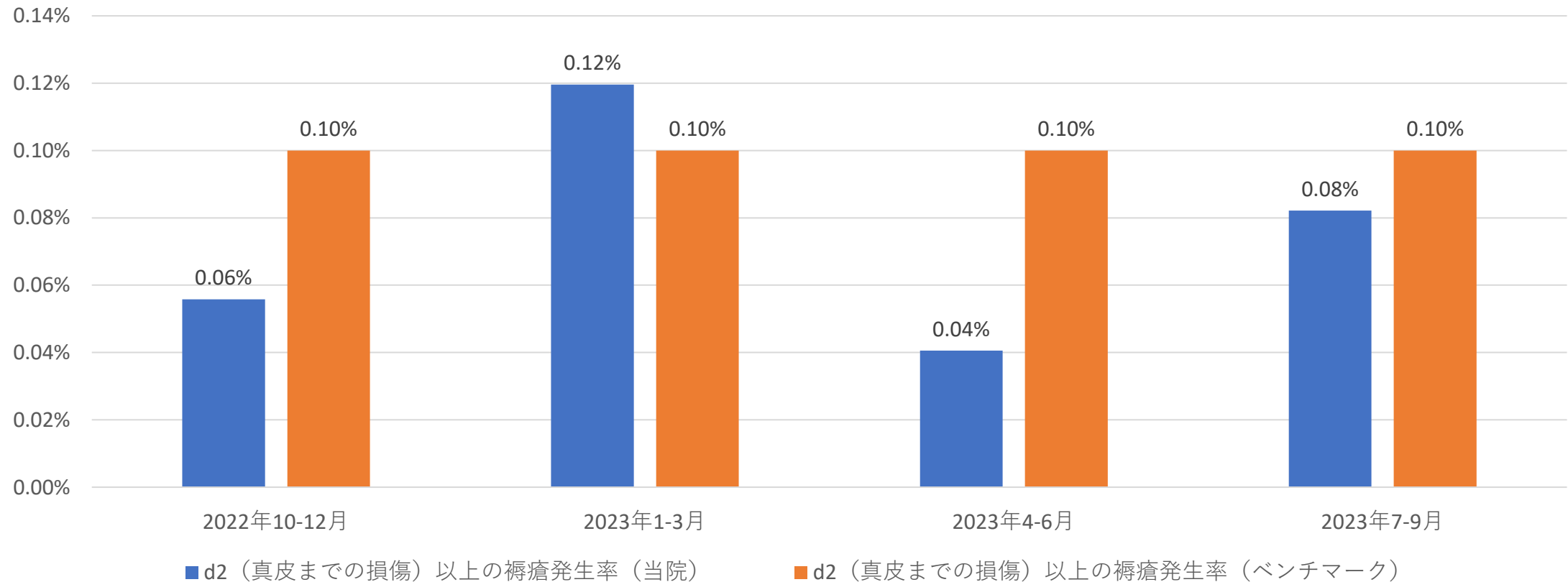


MSM-02 入院患者での転倒転落によるインシデント・ アクシデント影響度分類レベル3b以上の発生率



CRM-01 d2（真皮までの損傷）以上の褥瘡発生率

$$\text{計測値(\%)} = \frac{\text{d2（真皮までの損傷）以上の院内新規褥瘡発生患者数}}{\text{入院患者延べ数}} \times 100$$



CRM-03 身体拘束率

$$\text{計測値(\%)} = \frac{\text{分母のうち、物理的身体抑拘束を実施した患者延べ数}}{\text{入院患者延べ数}} \times 100$$

