

基本情報

入院

新規入院患者数	1,513 人
退院患者数	1,510 人
延べ患者数	56,134 人

外来

初診患者数	10,629 人
再診患者数	26,277 人
延べ患者数	36,906 人

各病棟診療実績

4階病棟(急性期一般入院料1)

病床数	49 床
新規入棟患者数	1,127 人
退棟患者数	1,149 人
平均在院日数	10.3 日
在宅復帰率	95.0 %

5階病棟(療養病棟入院料1)

病床数	42 床
新規入棟患者数	96 人
退棟患者数	91 人
平均在院日数	152.1 日
在宅復帰率	53.9 %

7階病棟(地域包括ケア病棟入院料1)

病床数	48 床
新規入棟患者数	659 人
退棟患者数	657 人
平均在院日数	21.8 日
在宅復帰率	85.1 %

6階病棟(回復期リハビリテーション病棟入院料1)

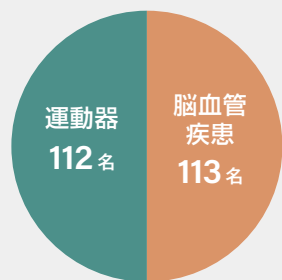
病床数	49 床
新規入棟患者数	236 人
退棟患者数	237 人
平均在院日数	66.8 日
在宅復帰率	93.8 %

入棟時FIM	67.3 <small>(全国平均 65.3)</small>
退棟時FIM	97.5 <small>(全国平均 89.8)</small>
FIM利得	30.2 <small>(全国平均 24.5)</small>
実績指数	59.1

入棟時重症患者割合	44.0 %
4点以上改善した患者割合	78.0 %
リハ提供単位数	7.99



疾患別新規入院患者数

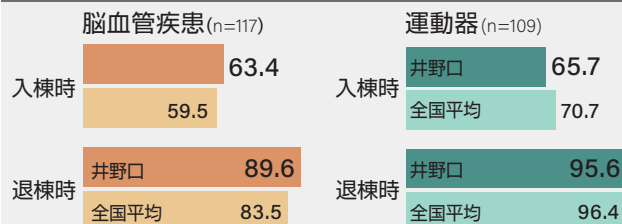


疾患別平均在院日数



※再退棟を除く

疾患別FIM

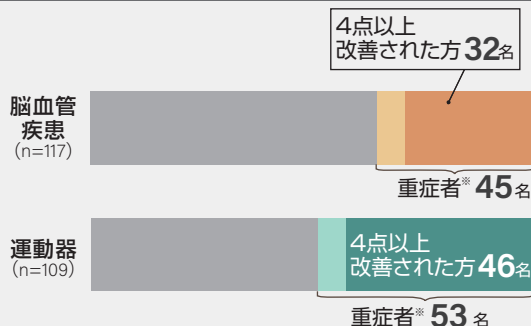


井野口病院FIM利得: 26.2

井野口病院FIM利得: 29.9

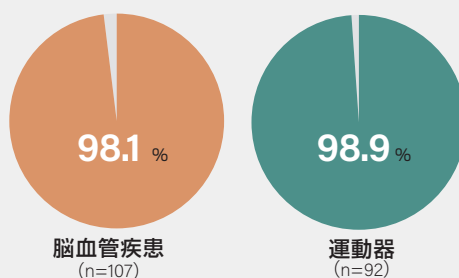
※再退棟を除く

疾患別重症者改善度



※重症者…入棟時に日常生活機能評価が10点以上だった患者
またはFIMが55点以下だった患者

疾患別在宅復帰率



※一般病棟等への転棟・死亡退院・再退棟を除く

